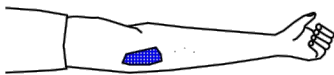


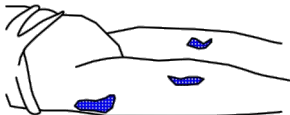
PRIMEROS AUXILIOS

QUEMADURAS

PEQUEÑA QUEMADURA




NO ABRIR AMPOLLAS
TAPAR CON GASA
NO TOCAR
NO PONER NADA



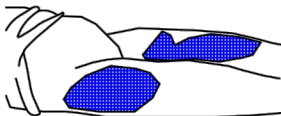
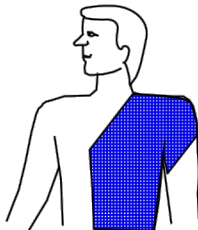
TRASLADO SIN PRISA

GRANDE QUEMADO
(EXTENSA)



NO TOCAR
NO PUEDE BEBER
NO PONER NADA

PONER GASA ESTERIL IZADA
TRASLADO !! U R G E N T E !!



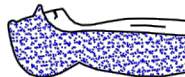
RESPIRACIÓN DIRIGIDA – BOCA A BOCA



LIMPIAR CUIDADOSAMENTE
EL INTERIOR DE LA BOCA

SACAR PROTESI DENTAL

AFLOJAR ROPAS



FORZAR LA CABEZA
(BARBILLA HACIA ARRIBA) PARA CONSEGUIR
CONDUCTOS ABIERTOS
TAPAR NARIZ



ADAPTAR RITMO RESPIRATORIO AL PROPIO DEL QUE LO EJECUTA



CABEZA MUY ATRÁS

BOCA CON BOCA

MENTO HACIA ARRIBA

OBSERVAR MOVIMIENTO TORÁXICO

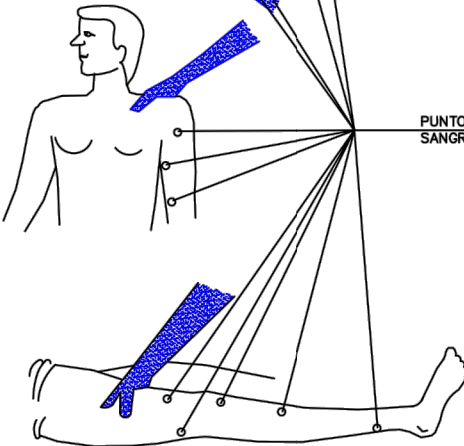
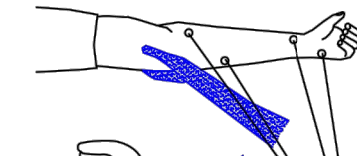
NO ABANDONAR LA TÉCNICA HASTA LLEGAR AL HOSPITAL

HERIDAS SANGRANTES

HEMORRAGIAS

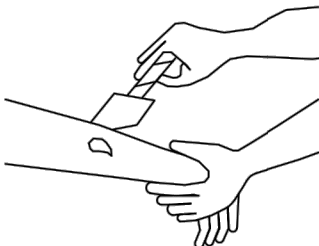
COMPRESIÓN ARTERIAL

LAS MANOS SOMBREADAS EN OSCURO
SON LAS QUE PRESIONAN Y CORTAN LA HEMORRAGIA
EN LOS PUNTOS Y ZONAS INDICADAS



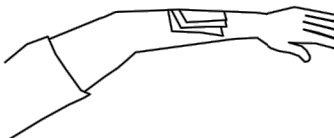
PUNTOS O ZONAS
SANGRANTES

HERIDAS



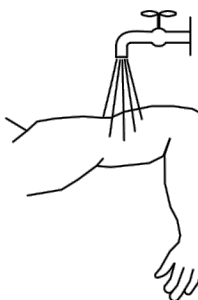
LAVAR CON AGUA
CUBRIR CON GASA

NO POMADAS
NO LIQUIDOS
NO MANIPULAR



TRASLADO SIN PRISA

LESIONES POR ACIDOS O CAUSTICOS



AGUA ABUNDANTE
(A CHORRO)

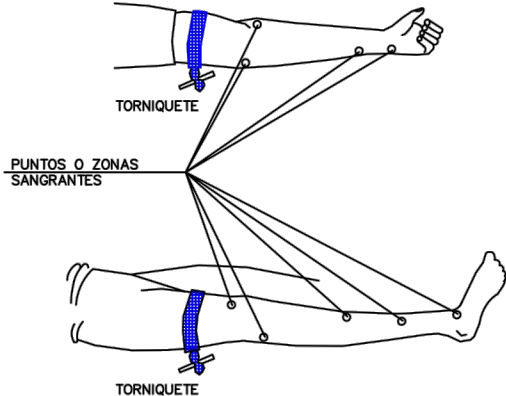
TAPAR SIN COMPRIMIR

TRASLADO SIN PRISA

HEMORRAGIAS (continuación)

Método compresión TORNIQUETE

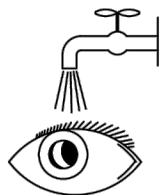
NO SE PUEDE DEJAR MAS
DE UNA HORA SIN AUXILIARLO



LESIONADO CON TORNIQUETE
ES URGENTE

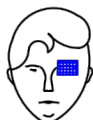
APENAS DEBE USARSE
CUANDO LA COMPRESIÓN DIRECTA
NO ES SUFICIENTE PARA PARAR
LA HEMORRAGIA

LESIONES OCULARES



LAVAR CON AGUA ABUNDANTE

NO TOCAR
NO INTENTAR SACAR NADA
NO POMADAS
!! NO MANIPULAR !!



TAPAR SUAVEMENTE



TRASLADO (A ser posible
a centro especializado)

LESIONADO NARIZ – OIDO

TAPONAR SUAVEMENTE – TRASLADO
EPISTAXIS(Nariz sangrante) TAPONAR